

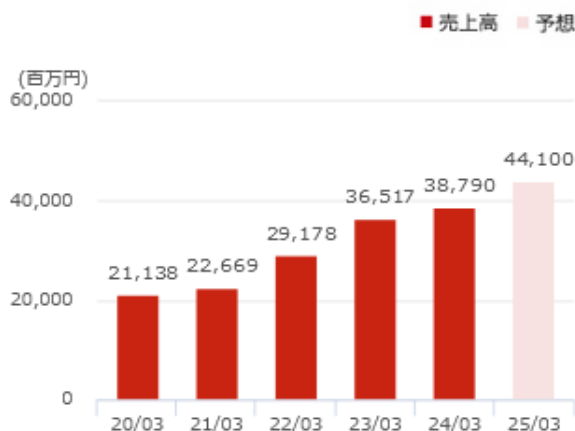
財務ハイライト

財務ハイライト

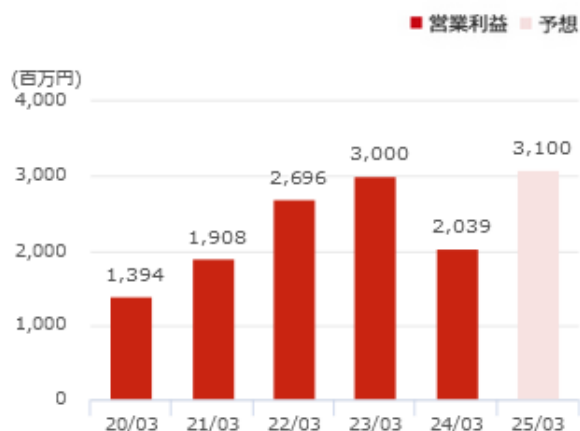
| (単位：百万円) | 2020/03 | 2021/03 | 2022/03 | 2023/03 | 2024/03 |
|-----------------|---------|---------|---------|---------|---------|
| 売上高 | 21,138 | 22,669 | 29,178 | 36,517 | 38,790 |
| 営業利益 | 1,394 | 1,908 | 2,696 | 3,000 | 2,039 |
| 経常利益 | 1,372 | 1,975 | 2,774 | 3,152 | 2,059 |
| 親会社株主に帰属する当期純利益 | 792 | 974 | 1,778 | 799 | 176 |
| 総資産 | 10,637 | 14,338 | 17,610 | 19,581 | 21,103 |
| 純資産 | 5,438 | 6,314 | 7,566 | 9,474 | 8,852 |
| 1株当たり当期純利益(円) | 36.31 | 45.15 | 82.25 | 36.50 | 7.94 |
| 1株当たり純資産(円) | 228.62 | 263.32 | 323.21 | 395.65 | 377.80 |
| 売上高経常利益率(%) | 6.5 | 8.7 | 9.5 | 8.6 | 5.3 |

財務ハイライト

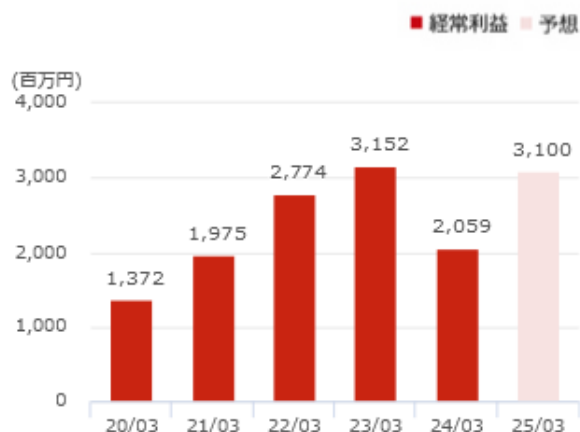
売上高



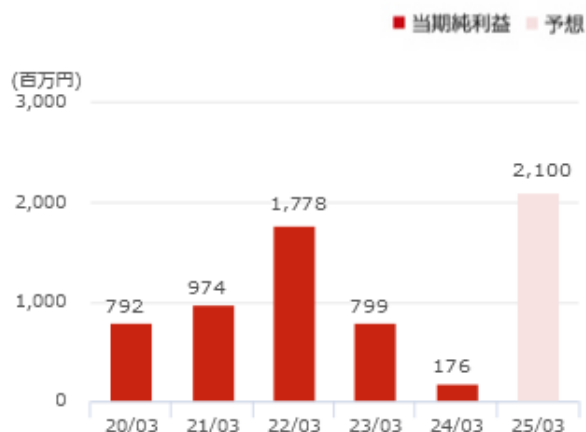
営業利益



経常利益



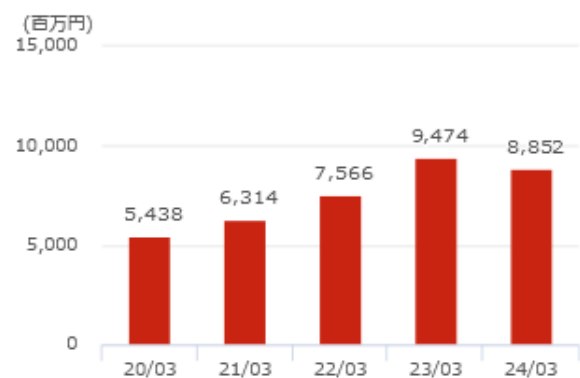
親会社株主に帰属する当期純利益



総資産

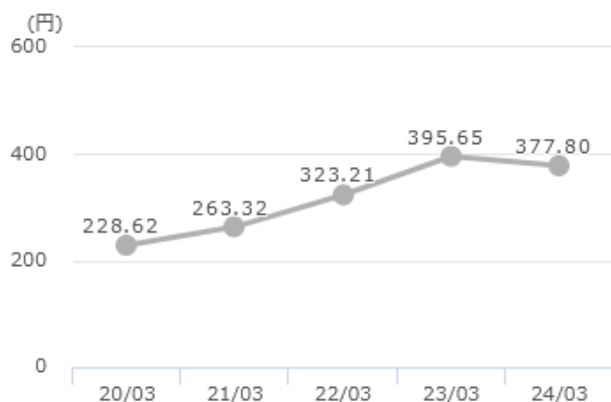


純資産

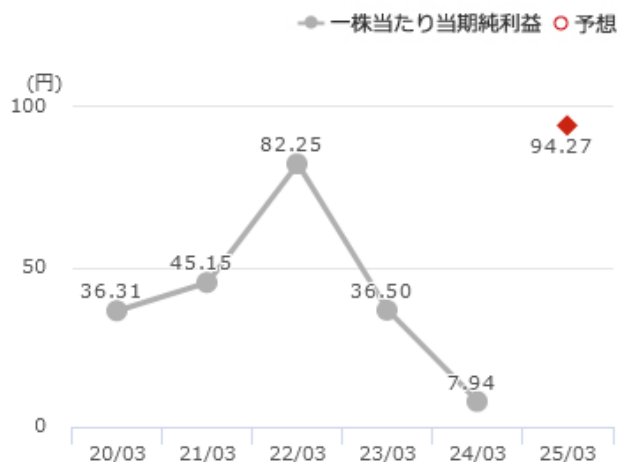


財務ハイライト

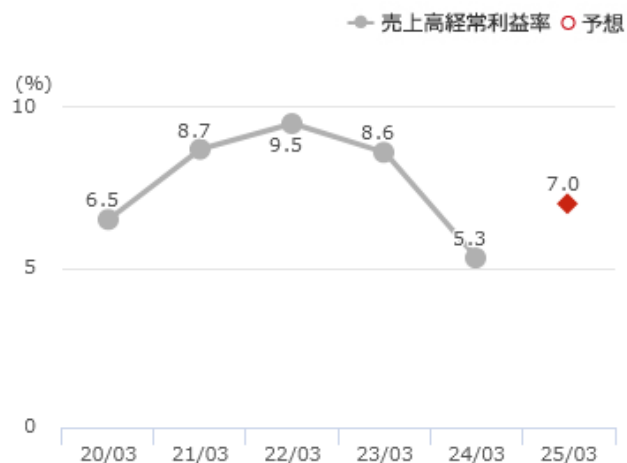
1株当たり純資産



1株当たり当期純利益



売上高経常利益率



※1) 2025年3月期の連結業績予想 (2024年4月1日~2025年3月31日)