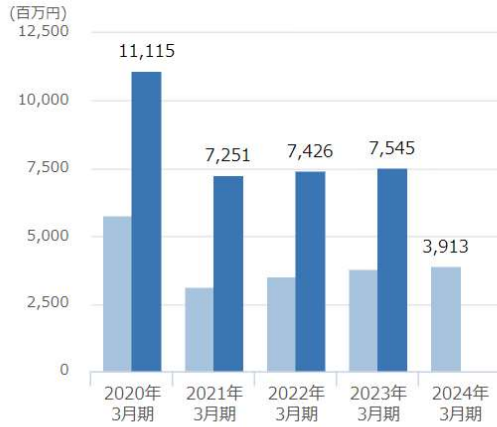


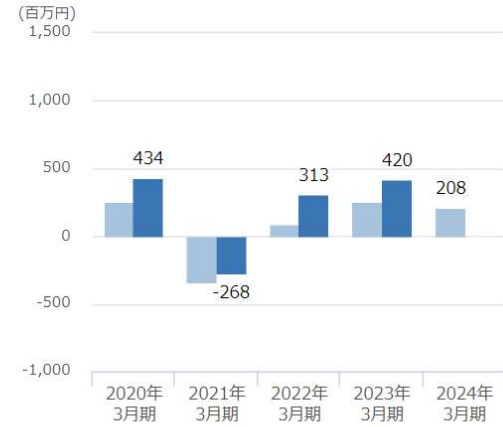


■ 第2四半期 ■ 通期

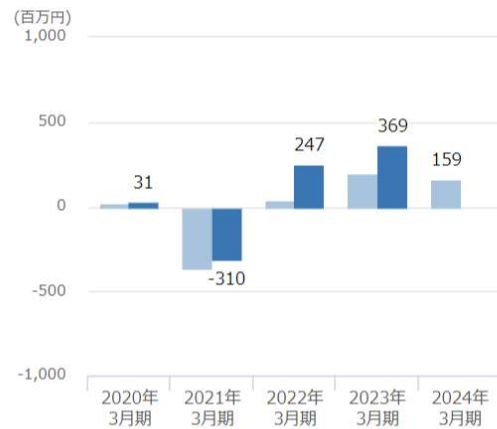
## 売上高



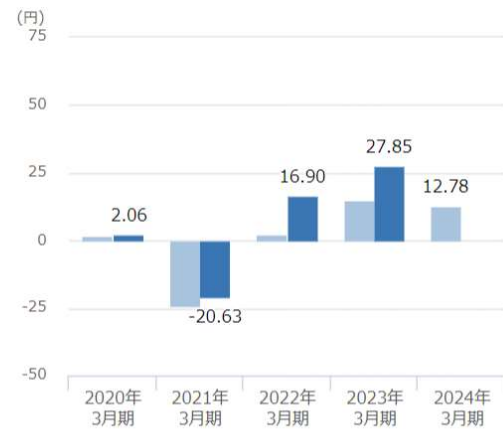
## 経常利益



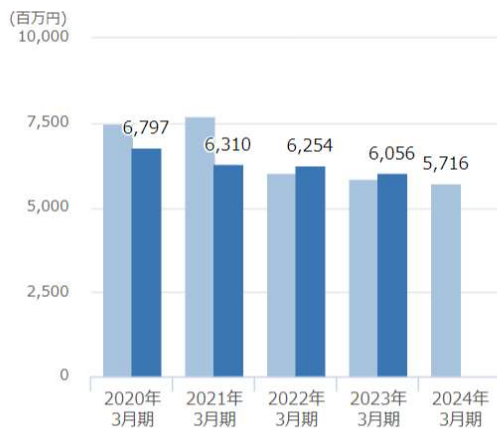
## 当期純利益



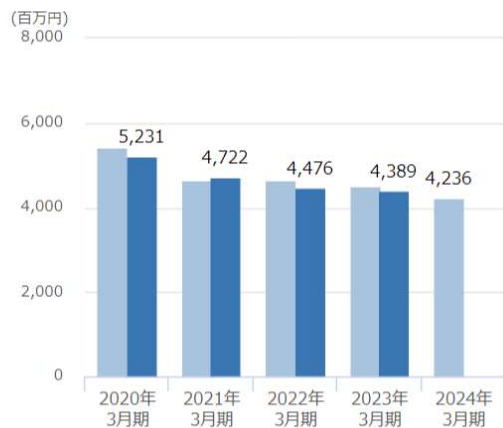
## 1株当たりの当期純利益



## 総資産



## 純資産





# ゲンダイエージェンシー株式会社

		2020年3月期	2021年3月期	2022年3月期	2023年3月期	2024年3月期
売上高 (百万円)	通期	11,115	7,251	7,426	7,545	
	第2四半期	5,768	3,131	3,536	3,805	3,913
経常利益 (百万円)	通期	434	-268	313	420	
	第2四半期	253	-344	85	251	208
親会社株主に帰属する当期純利益 (百万円)	通期	31	-310	247	369	
	第2四半期	24	-362	36	202	159
1株当たり当期純利益 (円)	通期	2.06	-20.63	16.90	27.85	
	第2四半期	1.63	-24.10	2.42	14.89	12.78
総資産額 (百万円)	通期	6,797	6,310	6,254	6,056	
	第2四半期	7,493	7,702	6,018	5,845	5,716
純資産額 (百万円)	通期	5,231	4,722	4,476	4,389	
	第2四半期	5,412	4,667	4,652	4,526	4,236