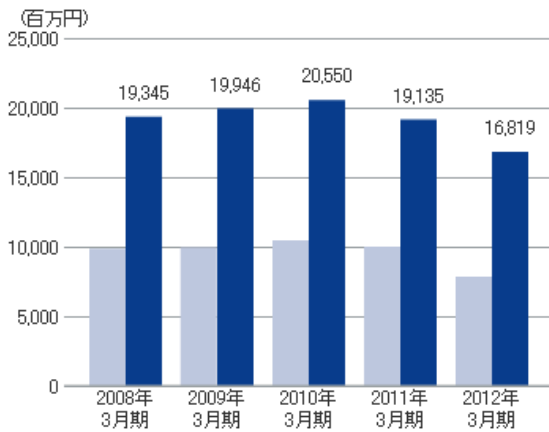


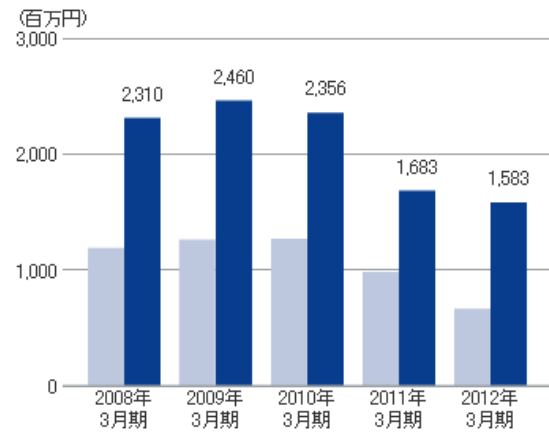


■ 2Q ■ 4Q

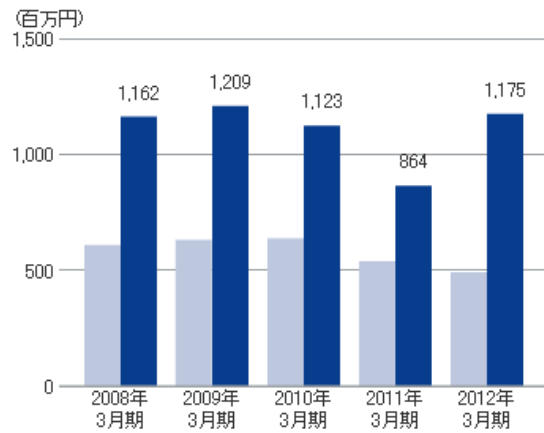
売上高



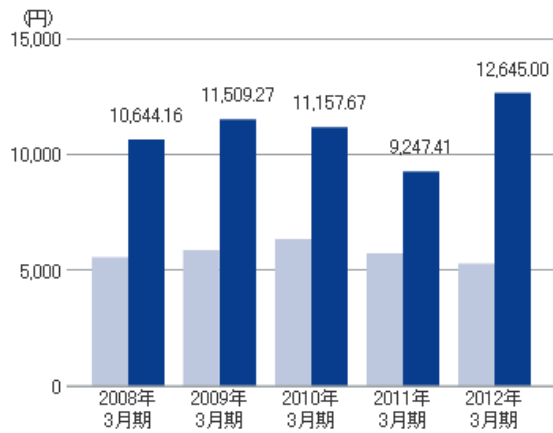
経常利益



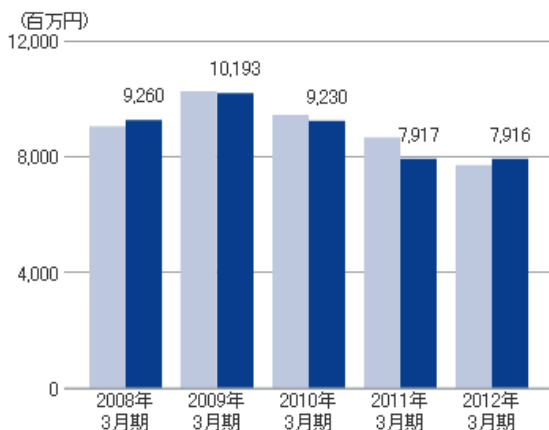
当期純利益



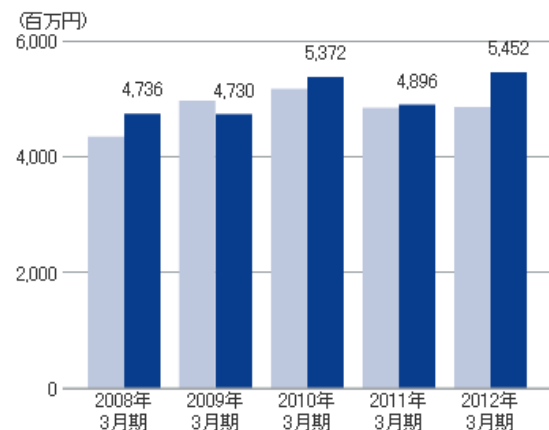
1株当たり当期純利益



総資産



純資産





		2008年3月期	2009年3月期	2010年3月期	2011年3月期	2012年3月期
売上高(百万円)	通期	19,345	19,946	20,550	19,135	16,819
	第2四半期	9,859	9,950	10,465	10,001	7,854
経常利益(百万円)	通期	2,310	2,460	2,356	1,683	1,583
	第2四半期	1,191	1,263	1,267	983	666
当期純利益(百万円)	通期	1,162	1,209	1,123	864	1,175
	第2四半期	609	630	638	538	491
1株当たり当期純利益(円)	通期	10,644.16	11,509.27	11,157.67	9,247.41	12,645.00
	第2四半期	5,558.27	5,857.71	6,343.68	5,731.11	5,281.54
総資産額(百万円)	通期	9,260	10,193	9,230	7,917	7,916
	第2四半期	9,036	10,252	9,434	8,660	7,699
純資産額(百万円)	通期	4,736	4,730	5,372	4,896	5,452
	第2四半期	4,346	4,962	5,167	4,843	4,857